

Instruccions per la matrícula a través de Alexia

1

Clic en Extraescolars
-> Veure totes.



Extraescolares

Ver todas 

2

Seleccioni al seu fill/a a la lista desplegable.

Datos de: *Ignacio Julian*



Hijo

Ignacio Julian



Hijo

Francisco de Asis

3

Apareixerà l'oferta d'activitats extraescolars per l'alumnat de la seva edat.




Voleibol 6º EP Miércoles/Viernes

(2018 / 2019)

 Sense professor assignat

 Des de Sexto de Primaria fins a Sexto de Primaria


 Sense horaris assignats

 Veure més




Gimnasia Rítmica 4º-6º EP Lunes

(2018 / 2019)

 Sense professor assignat

 Des de Cuarto de Primaria fins a Sexto de Primaria

 Sense horaris assignats

 Veure més

Les activitats del pròxim curs duen l'etiqueta 2024/25

4


Seleccioni l'Activitat a la qual es vol apuntar.



Teatro Lunes/Miércoles

(2018 / 2019)

 Professor: Gabriel

 Des de Primero de Primaria fins a Sexto de Primaria

No és possible efectuar la matrícula quan es seleccionen diverses activitats a la vegada. Si va a matricular al seu fill/a en diferents activitats ha de repetir el procés una per una.

5

Premi el botó Sollicitar. El botó ha d'aparèixer en color blau.



Solicitar

6

Si la inscripció s'ha realitzat correctament després d'uns segons apareixerà aquest avís.



Se ha llevado a cabo la preinscripción y el alumno ha sido matriculado en la actividad.

OK

7

Premi OK

Finalment es mostrarà de nou la llista de les activitats, apareixent en primer lloc aquelles en les quals ja està matriculat. Si ja s'ha cobert el nombre màxim de places, passarà a la llista d'espera, i en la icona apareixerà l'etiqueta Sollicitat en comptes de Matriculat

Matriculat

